

新製品

入浴準備の手間でお困りの介護施設さまへご提案。
浴槽の排水、洗浄・お湯はりまで全自動で行える
自動洗浄・湯はり浴槽。

負担
軽減

時間
短縮

清潔

職員さまの手間をかけずに、清潔なお風呂に入っていただけるウェルスからの新提案です。

👉 ボタンを
ワンタッチ

排水
5分

洗浄
4分

湯はり
10分

= 全自動

時間がかかり大変だった浴槽のお掃除・入浴準備作業から解放される、「自動洗浄・湯はり浴槽」。

いつも、入浴介助者やご利用者さまの快適で清潔な入浴をサポートします。

自動洗浄・湯はり浴槽のメリット

負担軽減

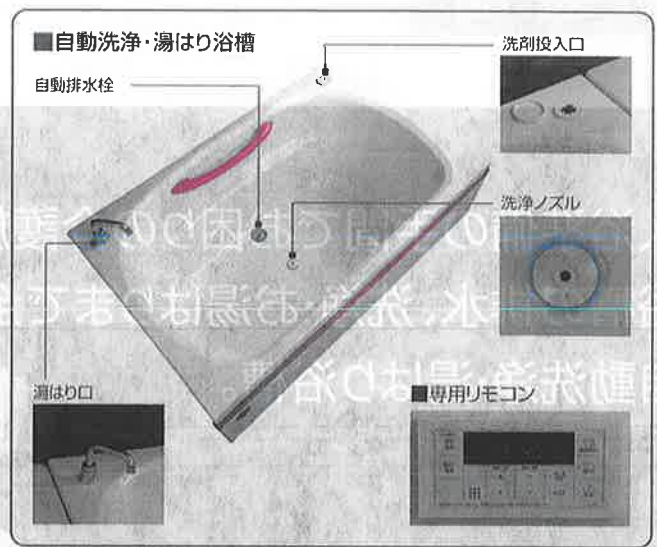
浴槽を洗うための負担が不要になり、お湯の量や温度の調節などの入浴の準備作業を自動洗浄・湯はり浴槽に任せて入浴介助に集中できます。

時間短縮

次のご利用者さまの入浴準備にかけていた時間を、自動洗浄・湯はり浴槽に任せて時間短縮による効率アップをはかることができます。

清潔

ご利用者さまのお好みに合わせた湯量・湯温の調節が可能で快適。いつも新しいお湯につかることができ、清潔で安心。



※別途給湯器が必要となります。

3つの自動機能

リモコン操作

自動排水

自動洗浄

自動湯はり



●ボタンをワンタッチ→●排水、洗浄、湯はりまで全て自動で行ないます。

※リモコンから音声で操作内容、洗浄・湯はりの完了をお知らせします。

自動洗浄・湯はり浴槽を利用した場合の時間の変化



仕様一覧

型式名	RBWU-1-SH	浴槽ユニット	制御分
洗浄ユニット	定格電圧 : AC100V(50-60Hz共通) 定格消費電力 : 60W 待機時消費電力 : 2W 必要給湯温度 : 60℃ 使用水圧 : 150kPa~500kPa ※給水総温差圧100kPa以内	洗浄ノズル 洗剤タンク 湯はり口 電動ポップアップ排水栓 壁裏配管	専用ノズル 専用タンク : 洗剤口より挿入 使用洗剤 : 指定洗剤 専用水栓 : リモコン連動 フレ配管
リモコン	専用リモコン : 音声、メロディー案内		

- ※wells/バスKGSB(181B・161B・1616サイズを除く)、KGSTシリーズ用です。
- ※既設のwells/バスにも対応可能です(機種・給湯配管条件による)。
- ※洗剤は花王/バスマジックリン(黄色)を使用してください。バスマジックリンは花王株式会社の登録商標です。
- ※一日の最後、または浴槽の汚れが目立ってきたら手洗いをお願いします。
- ※著しい汚れや汚物が見られるときは手洗いをお願いします。
- ※浴槽洗浄時(約4分)、洗浄ノズルからの洗浄水が洗い場や壁に飛散します。気になる場合は備え付けの洗浄カバーのご使用をお勧めします。

※本リーフレットの掲載の商品・部品・部材の色柄・色調などは、印刷物ですので、実物の色と多少異なる場合があります。※記載されている仕様・設備は、改良のため予告なく変更する場合があります。※写真はCG画像のため、実物と多少異なる場合があります。※記載されている住所は、移転のため変更する場合があります。最新情報は積水ホームテクノ(株)ホームページ <http://www.sekisui-hometecno.co.jp/> でご確認ください。※無断転載を禁じます。※掲載内容は、2018年9月現在のものです。

積水ホームテクノ株式会社

本社 〒532-0003 大阪府大阪市淀川区宮原 3-4-30
(ニッセイ新大阪ビル17 階)

wells ホームページ



お問い合わせ先

本製品に関するお問い合わせ・ご相談は土・日・祝日を除く)

0120-117-516

<http://www.kaigoshien.com>

資料 No.HCK1931
F-2018.11.5.000 第1版

新製品

浴槽入浴が困難な方へ。
浴用イスに座ったままで温まる
新しい入浴をご提案!



らくらく
温浴

シャワー温浴
システム

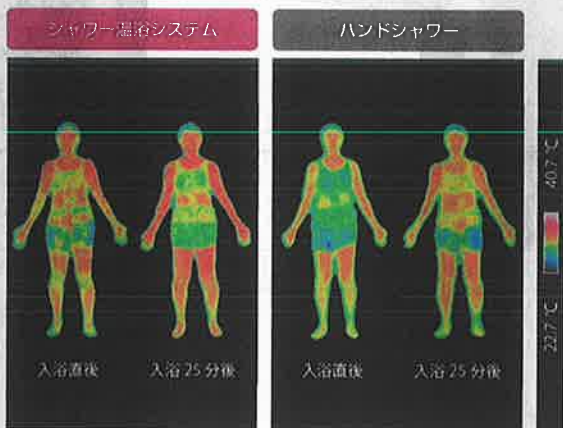
らくらく
設置

らくらく
安心

浴用イスに座ってシャワーを浴びるだけで身体が温まる、新しい入浴提案! wellsシャワー温浴システム[浴用イス設置タイプ]。

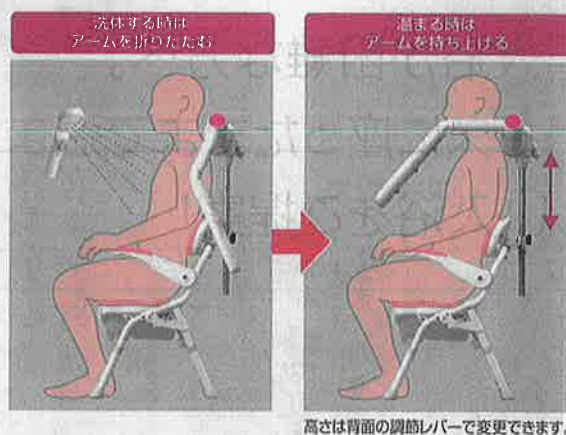
らくらく
温浴

入浴者の体格に合わせたシャワーアームは身体の近くからシャワーをあてるので、お湯が冷めずに届き温まります。




らくらく
安心

座ったまま温まるので、介護する方も受ける方も無理な動作がありません。水圧による負担もなく溺れる心配もない入浴法です。

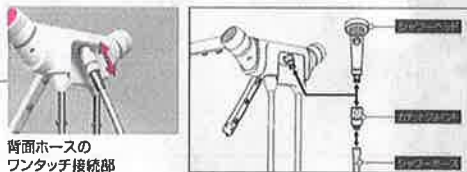


らくらく
設置


既存水栓のシャワーに簡単な部品を接続するだけで使用できます。
浴用イス型なのでコンパクトに収納できます。



カチットジョイントで簡単に着脱できます。
初めて設置される場合は、ホースからシャワーヘッドを外して部品を追加してください。



背面ホースのワンタッチ接続部



仕様一覧

品名・品番	wellsシャワー温浴システム 浴用イスタイプ HWS010
商品サイズ	全高(浴用イス込) 使用時: 總46×奥行56×高さ99~124cm
	収納時: 總69×奥行33×高さ96~107cm
風呂ユニット高さ	取っ手から66~81cm 6段階3cmステップ
最大使用者体重	100kg
商品重量	約6kg(風呂ユニット1.5kg+接続部HO.4kg+浴用イス4.1kg)
材質仕様	風呂ユニット
	シャワーヘッド
接続部材	アルミニウム・ステンレス
浴用イス	座面・背もたれ: ポリエチレン樹脂
	肘掛・肘掛け: 折り畳み式・ロック: ポリプロピレン樹脂
	グリップ: エラストマー樹脂
	座面パッド・背もたれパッド: EVA樹脂
	フレーム・金庫部品: アルミニウム・ステンレス
	ゴム: 合成ゴム

- 設置条件 ・シャワー付き水栓金具かどうか確認してください。
・給湯器及び水栓金具は、42℃のお湯が毎分10リットル出るか確認してください。
・対応水栓メーカー: TOTO・LIXIL (INAX)・カクダイ・SANEI・KVK・MYM ※一部除く
- 想定使用者 ・10分以上、座位姿勢を保持できる方

TAISコード: 00599-000019 JANコード: 4580507760011



防カビ部位
防カビ加工 ・座面パッド・背もたれパッド・グリップ・脚ゴム

※本リーフレットの掲載の商品・部品・部材の色柄・色調などは、印刷物ですので、実際の色と多少異なる場合があります。※記載されている仕様・設備は、改良のため予告なく変更する場合があります。
※写真はCG画像のため、実物と多少異なる場合があります。
※記載されている住所は、移転のため変更する場合があります。最新情報は积水ホームテクノ(株)ホームページ <http://www.sekisui-hometechno.co.jp/> でご確認ください。
※無断転載を禁じます。※掲載内容は、2018年11月現在のものです。

积水ホームテクノ株式会社

本社 〒532-0003 大阪府大阪市淀川区宮原3-4-30
(ニッセイ新大阪ビル17階)

wells ホームページ



お問い合わせ先

本製品に関するお問い合わせ・ご相談(土・日・祝日を除く)

0120-117-516

<http://www.kaigoshien.com>

資料 No.HCK1933
F-2019.1.10.000 第2版

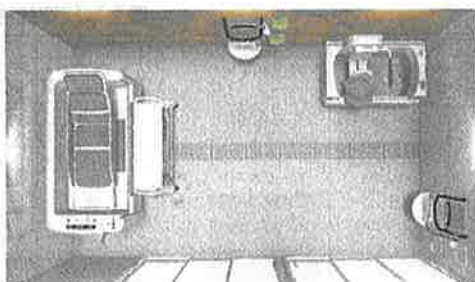
新製品



医療・介護施設の介護用入浴機器の設置に対応した フリープランニング型、大型ユニットバス「KGS-F」。

機械浴槽に対応しやすくプラン対応力が向上

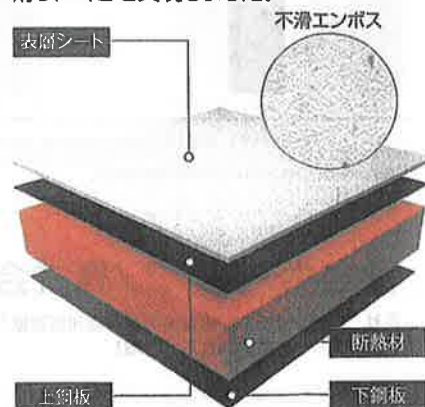
標準サイズは、3030・3040・3050サイズ。一般的な機械浴槽に対応しやすい3タイプを標準設定で品揃えしています。平面サイズ最大3m×6m、高さ2.3mまでサイズ対応が可能になり、個浴と併用し多目的な特殊浴室として提案します。



KGS-F3050サイズ

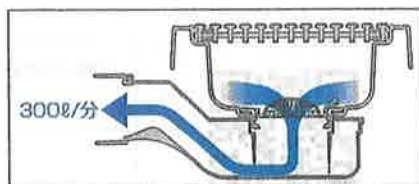
業界No1の床断熱性能を実現

断熱材サンドイッチ構造で高い断熱性を実現した「複層構造床」。床下からの冷気をシャットアウトします。また、表面シートの不滑エンボスは、機械浴槽キャスターの走行制止性や歩行時の滑りにくさを実現しました。



大容量集中排水ピットで機械浴槽親和性を向上

大容量集中排水ピットや高速排水トラップにより、300リットル/分の排水性能を確保。急速排水を行う機械浴槽でもフロア面に溢れることなく排水できます。



ユニットバスが持つ高防水性やお手入れのしやすさ、短工期施工の特徴を生かし、施設ごとのプラン設計に対応しやすくなりました。

基本性能向上

床構造の進化(複層構造床)+大容量排水で機械浴槽に最適。

キャリー操作性向上

- ①単純勾配
- ②新床シート

(不滑エンボスシート)

機械浴槽 大容量排水確保

- ③大容量集中排水ビット
- ④高速排水ツイントラップ(75A)

プラン対応力向上

特殊対応メニュー拡大でプランニング提案力を強化。

- ①サイズフリー(平面~6M、立面~2.3M)
- ②柱欠き対応(異形)
- ③梁欠き対応(異形)
- ④個浴 併用対応

■カラーコーディネイト

アクセント壁・周囲壁				全周壁		床
アクセント	周囲	アクセント	周囲	ソルティオニクス	ライトエルム	スムーズホワイト
アクセント	周囲	アクセント	周囲	リオージュ		スムーズベージュ

■主な標準仕様

サイズ	3030	3040	3050
内寸	3000×3000mm	3000×4000mm	3000×5000mm
外寸	3040×3040mm	3040×4040mm	3040×5040mm
最小設置寸法	3220×3240mm	3220×4240mm	3220×5240mm
天井高(壁高)	2169mm		
UB設置高さ	300mm(UB設置面からUBFLまで)		
床	表層シート・複層床構造		
壁	樹脂化粧鋼板(全面裏補強パネル)		
天井	フラット天井(裏打ち材・石膏ボード)/天井点検口(450□付)		
ドア	3枚引き戸(有効開口幅1201mm)×1ヶ所		
照明器具	LED-DL照明(3030:6灯・3040:10灯・3050:10灯)		

※最小設置寸法、UB設置高さは建築・設備条件などにより変わります。
 ※換気扇は、オプションとなります(3030:2台・3040:3台・3050:3台/FY-24C7SKの場合)

※ホーリーフレットの掲載の高さ・色調・部材の色相・色調などは、印刷物ですので、実物の色と多少異なる場合があります。※記載されている仕様・設備は、改良のため予告なく変更する場合があります。※写真はCG画像のため、実物と多少異なる場合があります。※記載されている住所は、移転のため変更する場合があります。最新情報は積水ホームテクノ(株)ホームページ <http://www.sekisu-hometechno.co.jp/> でご確認ください。※印刷転載を禁じます。※掲載内容は、2018年9月現在のものです。

積水ホームテクノ株式会社

本社 〒532-0003 大阪府大阪市淀川区宮原3-4-30
(ニッセイ新大阪ビル17階)

welle ホームページ



お問い合わせ先

本製品に関するお問い合わせ:ご相談は土・日・祝日を除く)

0120-117-516

<http://www.kaigoshien.com>

資料 No.HCK1932
F-2019.09.3.000 第1版